

## 地方創生人材育成学士プログラムの登録方法

### 1. URLまたはQRコードからアクセス

下記のURLか、QRコードからLACSコミュニティにアクセスしてください。

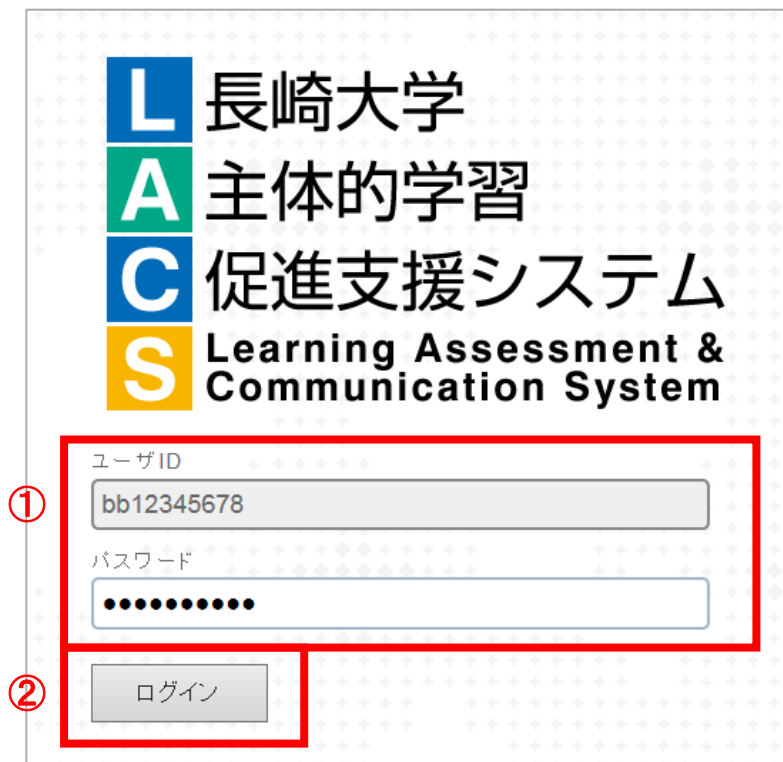
<https://goo.gl/EEoSsS>



### 2. LACSへログイン

LACSのログイン画面が表示されますので、ユーザIDとパスワードを入力し、ログインしてください。

- ・ユーザID：長大ID（bb+学生番号）
- ・パスワード：長大IDのパスワード



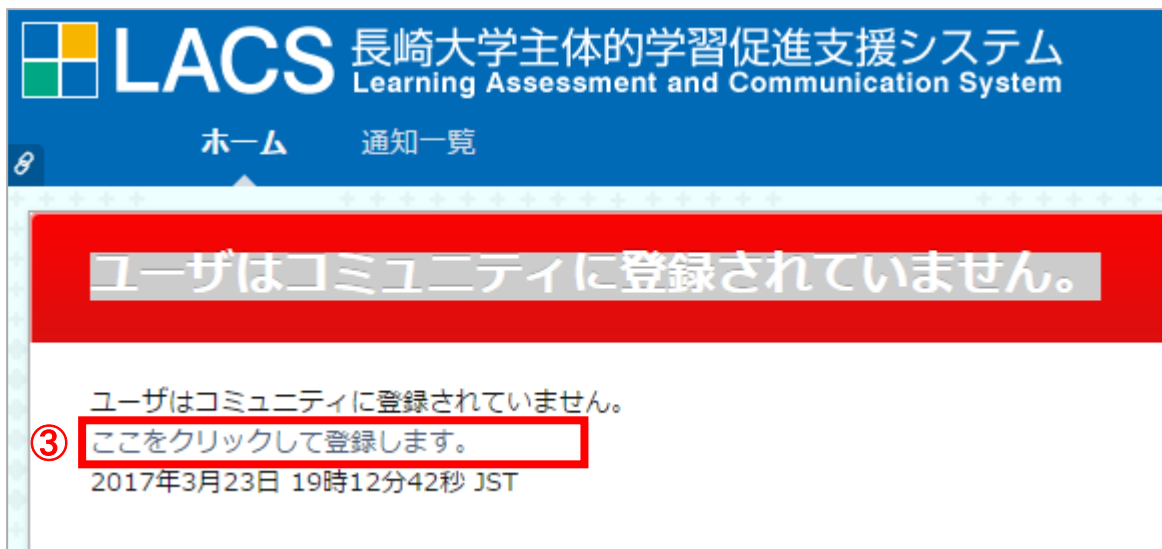
① ユーザID  
bb12345678

パスワード  
●●●●●●●●

② ログイン

### 3. ユーザを自己登録する


LACSにログインすると、「ユーザはコミュニティに登録されていません。」というページが表示されますので、「ここをクリックして登録します。」をクリックしてください。



「アクセスが拒否されました」というページが表示されますので、「登録」ボタンをクリックしてください。



「登録」ボタンが表示されていない場合は、画面左側をクリックしてメニューを表示させてください。



「自己登録」というページが表示されますので、「送信」ボタンをクリックしてください。

**自己登録**

1. 登録するコミュニティ：地方創生人材学士プログラム (COMMUNITY-05-00-0001-0000)

教員： 石松 隆和  
説明：  
カテゴリ： 教育:大学

2. 送信

続行するには、[送信]をクリックします。戻るには、[キャンセル]をクリックします。

キャンセル **送信** ⑤

自己登録が完了しますので、「OK」ボタンをクリックしてください。

**自己登録**

アクションが完了しました:成功：地方創生人材学士プログラム (COMMUNITY-05-00-0001-0000) に ss84100207 として登録されました。[OK]をクリックして、続行します。  
2017年3月23日 19時49分33秒 JST

⑥ ← OK

#### 4. コミュニティのホームページ

自己登録が完了すると、コミュニティのホームページが表示されます。



登録後は、アンケートにお答え頂き、様々な情報を受け取ってください。